



Transformación de vehículo

Rebaje de piso y rampa AMF



Toyota Proace City L2

Manteniendo el depósito original
Vehículo testado en Crash Test de 20G



<https://nuevostallerescodas.com/> - taller@nuevostallerescodas.com



Rebaje de piso y rampa AMF

Toyota Proace City L2



Rebaje de Piso con rampa de acceso manual. Ligera y resistente con capacidad de carga de hasta 350 Kg

El sistema Easyflex permite abatir la rampa para aprovechar toda la capacidad del maletero o utilizar los 2 asientos opcionales en 3ª fila.


Se mantiene el depósito de combustible original.



Retractor de acero inoxidable y cinturón para cada pasajero en silla de ruedas.

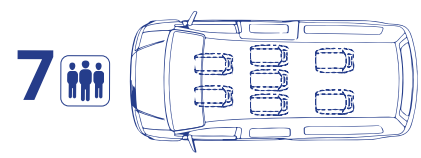
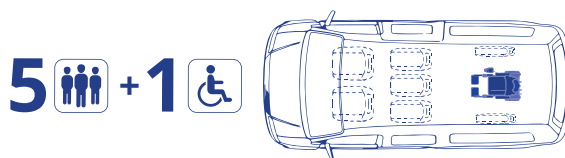


Los asientos opcionales de tercera fila, aumentan la capacidad del vehículo de 5 plazas+silla a 7 plazas.



Luz Led interior en opción

Configuración de plazas



Adicionales / Taxi accesible

Taxi ACCESIBLE



Cumplimiento normativa vigente Taxi accesible. Regulado por el real Decreto 1544/07 y la Norma UNE 26494

Respaldo y reposacabezas FUTURESAFE



Se instala detrás del pasajero en silla de ruedas para proporcionarle la máxima seguridad.

A sidero ZONA DE SILLA DE RUEDAS



Facilita el acceso o salida del vehículo, constituyendo un punto de apoyo.

Peldaño AUTOMÁTICO



El peldaño automático facilita el acceso al interior del vehículo.