

TRAN-STE

ESCALONES ELÉCTRICOS SERIE COMPACT



Gama de escalones eléctricos retráctiles útiles para reducir la distancia al suelo y facilitar la entrada a bordo del vehículo del usuario. Adecuados para la mayoría de vehículos del mercado, gracias a su reducido grosor de tan solo 70 mm.

El escalón funciona de forma completamente automática, conectado a la puerta lateral, pero también puede ser operado por el conductor o por un asistente mediante un interruptor. Está equipado con una alarma acústica y luminosa siempre que está en funcionamiento e iluminación led para ayudar en el acceso exterior. En caso de obstáculo, cuenta con un sistema de seguridad que permite el cierre automático del escalón.



Los escalones de la serie TRAN-STE están homologados y certificados por la CE.

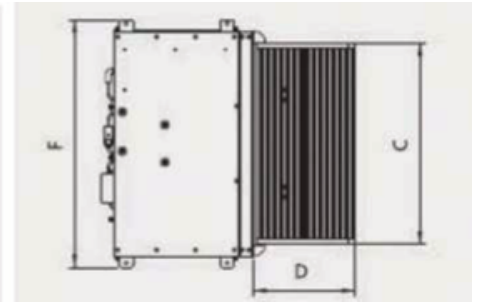
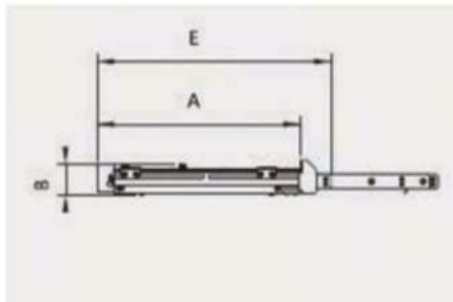

<https://nuevostallerescoda.com/>

 taller@nuevostallerescoda.com

 632151568



MEDIDAS



MODELO	A	B	C	D	E	F
TRAN-STE45/C	448 mm	55-73 mm	450 mm	235 mm	516 mm	587 mm
TRAN-STE60/C	448 mm	55-73 mm	600 mm	235 mm	516 mm	737 mm
TRAN-STE75/C	448 mm	55-73 mm	700 mm	235 mm	516 mm	887 mm
TRAN-STE100/C	448 mm	55-73 mm	1000 mm	235 mm	516 mm	1137 mm

Características principales:
Grosor reducido
Superficie antideslizante
Iluminación led
Equipado con sistema de seguridad
Capacidad de carga 250 Kg
Fuente de alimentación 12/24 V
Probado a 100.000 ciclos



SOLUCIONES PARA EL TRANSPORTE

<https://nuevostallerescoda.com/>

 taller@nuevostallerescoda.com

 632151568

